



















TEAMS

Ran k	Name	Birth	D	E	pen		D	E	pen		D	E	pen		D	E	pen		D	E	pen		D	E	pen		TOTAL
<b>1 Österreich</b>																											
	Lindpointner Vincent	2006	4,6	8,650	0,0	13,250	4,0	8,100	0,0	12,100	4,4	8,550	0,0	12,950	4,8	9,100	0,0	13,900	3,6	9,100	0,0	12,700	3,5	8,000	0,0	11,500	76,400
	Wachter Samuel	2009	4,4	8,400	0,0	12,800	3,8	6,450	0,0	10,250	3,9	8,450	0,0	12,350	4,0	9,050	0,0	13,050	3,8	8,450	0,0	12,250	4,1	7,850	0,0	11,950	72,650
	Hagen Luca	2009	4,2	7,800	0,0	12,000	3,9	7,100	0,0	11,000	3,6	7,850	0,0	11,450	4,8	8,400	0,3	12,900	4,0	8,550	0,0	12,550	3,0	8,650	0,0	11,650	71,550
	Miggitsch Michael	2008	4,2	8,450	0,0	12,650	3,0	8,600	0,3	11,300	3,6	7,750	0,0	11,350	4,8	8,700	0,3	13,200	3,7	8,450	0,0	12,150	3,0	7,500	0,0	10,500	71,150
	Balazs Jeremy	2008	4,6	7,750	0,0	12,350					3,8	8,350	0,0	12,150					4,0	9,000	0,0	13,000	3,7	8,750	0,0	12,450	49,950
	<b>Total</b>					<b>38,700</b>				<b>34,400</b>				<b>37,450</b>				<b>40,150</b>				<b>38,250</b>				<b>36,050</b>	<b>225,000</b>
<b>2 Belgien</b>																											
	van Hauerbeke Yacine	2007	4,6	8,100	0,0	12,700					4,3	8,450	0,0	12,750	4,0	9,100	0,0	13,100					2,8	8,800	0,0	11,600	50,150
	Corda Alessio	2007	4,9	7,700	0,1	12,500	4,2	7,850	0,0	12,050	3,1	9,050	0,3	11,850	4,8	8,900	0,0	13,700	4,0	8,150	0,0	12,150	2,6	7,250	0,0	9,850	72,100
	Strypstein Noe	2008	3,9	8,000	0,0	11,900	4,3	7,800	0,0	12,100	3,7	8,100	0,3	11,500	4,0	8,400	0,1	12,300	3,6	9,050	0,0	12,650	4,0	8,000	0,0	12,000	72,450
	Rolin Maxime	2009	3,8	8,300	0,3	11,800	3,1	7,300	0,0	10,400				4,0	8,950	0,0	12,950	3,6	8,500	0,0	12,100	2,9	8,900	0,0	11,800	59,050	
	Olmanst Florient	2007	4,2	8,450	0,3	12,350	3,9	8,250	0,0	12,150	3,4	8,950	0,0	12,350	4,0	8,950	0,1	12,850	3,9	8,950	0,0	12,850	3,8	7,650	0,0	11,450	74,000
	<b>Total</b>					<b>37,550</b>				<b>36,300</b>				<b>36,950</b>				<b>39,750</b>				<b>37,650</b>				<b>35,400</b>	<b>223,600</b>
<b>3 Ungarn NT</b>																											
	Sarosi Peter	2009	4,0	8,650	0,0	12,650	3,4	8,400	0,0	11,800	4,2	8,350	0,0	12,550	4,0	8,800	0,0	12,800	3,8	8,650	0,0	12,450	2,4	7,750	0,0	10,150	72,400
	Daruka Noel	2008	3,8	8,350	0,0	12,150	3,0	8,650	0,0	11,650	3,6	8,550	0,0	12,150	4,0	9,250	0,0	13,250	3,6	8,250	0,0	11,850	3,0	8,650	0,0	11,650	72,700
	Horvath Aron	2009	4,3	8,100	0,0	12,400	3,2	8,700	0,0	11,900	3,6	8,750	0,0	12,350	5,2	8,000	0,0	13,200	3,7	9,050	0,0	12,750	3,5	8,400	0,0	11,900	74,500
	Kiss Zeteny	2008	3,9	8,500	0,0	12,400	3,9	8,450	0,0	12,350	3,8	8,550	0,3	12,050	4,0	8,800	0,0	12,800	4,0	8,200	0,0	12,200	3,9	8,050	0,0	11,950	73,750
	Gal Kristof	2008	4,3	7,900	0,0	12,200	3,8	7,750	0,0	11,550	4,1	8,550	0,0	12,650	4,0	8,750	0,0	12,750	4,1	8,200	0,0	12,300	3,8	7,650	0,0	11,450	72,900
	<b>Total</b>					<b>37,450</b>				<b>36,050</b>				<b>37,550</b>				<b>39,250</b>				<b>37,500</b>				<b>35,500</b>	<b>223,300</b>
<b>4 England</b>																											
	Pedder Dexter	2008	3,7	6,700	0,1	10,300	4,1	8,200	0,0	12,300	4,0	8,500	0,0	12,500	2,8	8,850	0,0	11,650	4,2	8,100	0,0	12,300	4,1	6,250	0,0	10,350	69,400
	Clarke Rory	2008	4,1	7,700	0,0	11,800	3,4	7,900	0,0	11,300	2,9	8,000	0,0	10,900	4,0	9,150	0,0	13,150	3,8	5,700	0,0	9,500	3,2	8,150	0,0	11,350	68,000
	Hazeltom Finlay	2008	4,5	8,450	0,0	12,950	4,3	8,050	0,0	12,350	3,5	8,450	0,3	11,650	4,8	9,050	0,1	13,750	3,7	7,800	0,0	11,500	3,1	8,650	0,0	11,750	73,950
	Porter Oliver	2007	4,6	5,750	0,0	10,350	4,7	7,200	0,0	11,900	4,2	8,600	0,0	12,800	4,8	8,750	0,1	13,450	4,5	6,650	0,0	11,150	4,4	6,550	0,0	10,950	70,600
	Richards-Leacock Jeamiah	2007	4,5	8,650	0,0	13,150	2,9	6,700	0,0	9,600	3,6	8,350	0,3	11,650	4,8	8,850	0,0	13,650	3,6	8,300	0,0	11,900	3,7	8,050	0,0	11,750	71,700
	<b>Total</b>					<b>37,900</b>				<b>36,550</b>				<b>36,950</b>				<b>40,850</b>				<b>35,700</b>				<b>34,850</b>	<b>222,800</b>
<b>5 Irland</b>																											
	Pytel Max	2007	4,3	5,950	0,0	10,250	3,1	8,550	0,0	11,650	3,5	8,150	0,0	11,650	4,0	9,050	0,1	12,950	3,2	8,950	0,0	12,150	3,5	8,350	0,0	11,850	70,500
	Hickey Matthew	2010	3,7	8,800	0,3	12,200	4,1	8,550	0,0	12,650	2,8	7,850	0,0	10,650	2,4	8,600	0,0	11,000	3,6	8,650	0,0	12,250	2,9	8,450	0,0	11,350	70,100
	Kinsella Evan	2010	3,8	8,650	0,0	12,450	2,8	8,150	0,0	10,950	3,6	8,100	0,0	11,700	4,0	8,300	0,3	12,000	3,5	7,500	0,0	11,000	3,4	7,400	0,0	10,800	68,900
	Hickey James	2007	4,6	7,850	0,1	12,350	5,2	8,250	0,0	13,450	3,7	8,250	0,0	11,950	4,8	8,950	0,0	13,750	3,6	8,400	0,0	12,000	3,5	7,850	0,0	11,350	74,850
	Halibi Abudie	2006	4,4	7,900	0,0	12,300					3,6	8,000	0,0	11,600	4,0	9,050	0,0	13,050	3,2	7,600	0,0	10,800	3,7	7,900	0,0	11,600	59,350
	<b>Total</b>					<b>37,100</b>				<b>37,750</b>				<b>35,300</b>				<b>39,750</b>				<b>36,400</b>				<b>34,800</b>	<b>221,100</b>

TEAMS

Ran k	Name	Birth	D	E	pen		D	E	pen		D	E	pen		D	E	pen		D	E	pen		D	E	pen		TOTAL
<b>6 Frankreich</b>																											
	Jolivet Tom	2009	4,2	8,400	0,0	12,600	3,1	6,450	0,0	9,550	3,0	5,000	0,0	8,000	4,0	8,900	0,1	12,800	3,7	9,000	0,0	12,700	3,4	8,300	0,0	11,700	67,350
	Anselm Jacques	2012	3,6	7,900	0,3	11,200	3,4	7,350	0,0	10,750	3,5	8,000	0,0	11,500	3,2	8,950	0,0	12,150	3,8	8,550	0,0	12,350	3,3	7,600	0,0	10,900	68,850
	Santucci Tiléo	2012	4,1	6,950	0,3	10,750	3,6	7,400	0,0	11,000	3,7	7,650	0,0	11,350	4,0	9,200	0,0	13,200	3,6	8,650	0,0	12,250	3,1	8,450	0,0	11,550	70,100
	Delaye Antonin	2007	4,8	8,850	0,0	13,650	4,4	6,400	0,0	10,800	3,8	7,500	0,0	11,300	4,8	9,150	0,0	13,950	4,5	7,450	0,0	11,950	3,6	8,300	0,0	11,900	73,550
	Liger Paul	2007	4,4	7,550	0,0	11,950	4,5	7,200	0,0	11,700	4,0	8,200	0,0	12,200	4,0	8,500	0,1	12,400	4,3	8,550	0,0	12,850	3,5	8,100	0,0	11,600	72,700
	<b>Total</b>					<b>38,200</b>				<b>33,500</b>				<b>35,050</b>				<b>39,950</b>				<b>37,900</b>				<b>35,200</b>	<b>219,800</b>
<b>7 TJ Sokol Brno I</b>																											
	Lukes Jan	2006	3,8	8,050	0,0	11,850	3,2	6,600	0,0	9,800	3,6	8,250	0,0	11,850	3,2	8,800	0,0	12,000	3,3	9,100	0,0	12,400	3,2	7,400	0,0	10,600	68,500
	Bartosovsky Jan	2009	3,8	8,400	0,0	12,200	3,3	8,150	0,0	11,450	2,7	8,250	0,0	10,950	2,8	9,200	0,1	11,900	3,0	9,300	0,0	12,300	2,8	8,250	0,0	11,050	69,850
	Sindelka David	2010	4,1	8,600	0,0	12,700	3,8	8,750	0,0	12,550	2,9	8,150	0,0	11,050	4,0	9,050	0,0	13,050	4,0	8,550	0,0	12,550	3,5	8,550	0,0	12,050	73,950
	Jaros Milan	2008	3,8	8,000	0,0	11,800	3,8	5,150	0,0	8,950	3,6	8,150	0,0	11,750	2,8	8,800	0,0	11,600	3,2	8,600	0,0	11,800	3,6	7,800	0,0	11,400	67,300
	Kalinic Tomás	2007	4,4	7,950	0,0	12,350	3,8	5,900	0,0	9,700	4,0	8,500	0,0	12,500	4,0	9,200	0,0	13,200	3,9	8,300	0,0	12,200	4,1	8,150	0,0	12,250	72,200
	<b>Total</b>					<b>37,250</b>				<b>33,800</b>				<b>36,100</b>				<b>38,250</b>				<b>37,250</b>				<b>35,700</b>	<b>218,350</b>
<b>8 Australien</b>																											
	Tieste Henry	2009	4,3	7,800	0,1	12,000	3,8	7,600	0,0	11,400	3,3	8,000	0,0	11,300	4,8	8,950	0,0	13,750	3,4	7,850	0,0	11,250	2,6	7,750	0,0	10,350	70,050
	Wu Elijah	2009	4,1	8,250	0,3	12,050	3,5	7,250	0,0	10,750	3,8	7,950	0,0	11,750	4,0	8,950	0,1	12,850	3,5	7,600	0,0	11,100	3,5	5,450	0,0	8,950	67,450
	Neumann Josef	2009					4,0	7,000	0,0	11,000	4,0	7,850	0,0	11,850					2,8	8,000	0,0	10,800	3,4	7,850	0,0	11,250	44,900
	Saggers Evan	2006	4,4	7,600	0,0	12,000	3,6	5,950	0,0	9,550	3,6	8,700	0,0	12,300	5,2	7,700	0,0	12,900	3,8	8,600	0,0	12,400	3,9	7,050	0,0	10,950	70,100
	Tavares Julian	2006	4,2	6,900	0,0	11,100	4,5	7,950	0,0	12,450	3,9	7,100	0,0	11,000	4,0	9,300	0,0	13,300	3,9	8,450	0,0	12,350	3,7	8,500	0,0	12,200	72,400
	<b>Total</b>					<b>36,050</b>				<b>34,850</b>				<b>35,900</b>				<b>39,950</b>				<b>36,000</b>				<b>34,400</b>	<b>217,150</b>
<b>9 Finnland 1</b>																											
	Nikkola Niilo	2007	4,2	7,700	0,0	11,900	3,9	8,050	0,0	11,950	3,5	8,600	0,0	12,100	4,0	9,050	0,0	13,050	3,2	9,200	0,0	12,400	2,6	8,600	0,0	11,200	72,600
	Stolt Benjamin	2006	4,1	7,550	0,0	11,650	2,7	7,000	0,0	9,700	2,4	8,400	0,3	10,500	4,0	8,750	0,3	12,450	3,1	8,800	0,0	11,900	2,9	7,900	0,0	10,800	67,000
	Jaakola Topi	2008	4,0	7,550	0,0	11,550	2,8	7,050	0,0	9,850	3,9	8,150	0,0	12,050	4,0	8,300	0,0	12,300	3,0	8,250	0,0	11,250	2,7	8,000	0,0	10,700	67,700
	Lehtisalo Iiro	2008	4,2	7,050	0,1	11,150	3,8	7,950	0,0	11,750	3,6	8,200	0,0	11,800	4,0	9,250	0,0	13,250	3,3	9,000	0,0	12,300	2,7	8,350	0,0	11,050	71,300
	Koivunen Aleksi	2007	4,1	8,550	0,0	12,650	3,6	8,050	0,0	11,650	3,5	8,550	0,0	12,050	4,0	9,200	0,0	13,200	3,5	8,200	0,0	11,700	3,6	7,150	0,0	10,750	72,000
	<b>Total</b>					<b>36,200</b>				<b>35,350</b>				<b>36,200</b>				<b>39,500</b>				<b>36,600</b>				<b>33,050</b>	<b>216,900</b>
<b>10 Norwegen Oslo</b>																											
	Gullbrandsson Tage	2007	3,8	8,350	0,0	12,150	3,6	8,100	0,0	11,700	3,4	8,150	0,0	11,550	4,0	9,100	0,0	13,100	3,2	8,950	0,0	12,150	3,0	8,450	0,0	11,450	72,100
	Stovne-Bjornsen Noah	2008	4,6	8,150	0,0	12,750	3,4	8,300	0,0	11,700	3,4	8,250	0,0	11,650	4,8	8,900	0,0	13,700	3,3	8,700	0,0	12,000	2,3	7,200	0,0	9,500	71,300
	Andersen Jacob	2007	3,8	7,350	0,0	11,150	3,6	7,050	0,0	10,650	3,3	6,650	0,0	9,950	4,0	8,600	0,1	12,500	2,2	7,100	0,0	9,300	3,0	8,350	0,0	11,350	64,900
	Maltsev Ivan	2007	4,5	7,000	0,0	11,500	4,0	7,600	0,0	11,600	3,9	7,350	0,0	11,250	4,0	9,200	0,0	13,200	3,6	8,200	0,0	11,800	4,0	7,700	0,0	11,700	71,050
	Kristen Axberg Emil	2010	3,9	5,400	0,0	9,300	3,9	5,700	0,0	9,600	2,5	8,500	0,3	10,700	2,8	8,750	0,1	11,450	3,0	9,050	0,0	12,050	3,2	6,950	0,0	10,150	63,250
	<b>Total</b>					<b>36,400</b>				<b>35,000</b>				<b>34,450</b>				<b>40,000</b>				<b>36,200</b>				<b>34,500</b>	<b>216,550</b>
<b>11 Ungarn KSI</b>																											

TEAMS

Ran k	Name	Birth	D	E	pen		D	E	pen		D	E	pen		D	E	pen		D	E	pen		D	E	pen		TOTAL
	Marko Levente	2007	4,1	8,800	0,0	12,900	4,1	7,500	0,0	11,600	4,0	8,250	0,0	12,250	4,0	9,300	0,0	13,300	3,9	7,500	0,0	11,400	2,8	8,350	0,0	11,150	72,600
	Pataki Oliver	2007	4,4	6,050	0,2	10,250	3,6	8,450	0,0	12,050	2,5	8,300	0,0	10,800	3,2	9,000	0,0	12,200	3,4	8,950	0,0	12,350	2,8	7,000	0,0	9,800	67,450
	Péli Dominik	2008	4,2	8,050	0,4	11,850	3,8	8,500	0,0	12,300	3,7	7,850	0,0	11,550	3,2	8,950	0,0	12,150	2,9	7,800	0,0	10,700	3,4	8,100	0,0	11,500	70,050
	Lukács Gábor	2010	3,7	8,600	0,0	12,300	3,9	7,450	0,0	11,350	3,7	8,400	0,0	12,100	4,0	8,700	0,1	12,600	3,6	7,600	0,0	11,200	3,3	4,350	0,0	7,650	67,200
	Kozák Edmond	2008	4,3	7,750	0,0	12,050	2,3	4,400	3,3	3,400	3,4	8,350	0,0	11,750	4,0	9,150	0,0	13,150	2,8	8,900	0,0	11,700	3,4	5,650	0,0	9,050	61,100
	<b>Total</b>					<b>37,250</b>				<b>35,950</b>				<b>36,100</b>				<b>39,050</b>				<b>35,450</b>				<b>32,450</b>	<b>216,250</b>

12 Italien Torino

	Furlato Fabio	2007	4,4	7,700	0,0	12,100	3,1	7,600	0,0	10,700	3,1	8,400	0,0	11,500	4,0	8,200	0,0	12,200	3,2	8,600	0,0	11,800	2,6	5,400	0,0	8,000	66,300
	Possamai Leonardo	2007	4,1	7,900	0,1	11,900	3,6	8,000	0,0	11,600	3,0	8,550	0,3	11,250	1,6	9,400	0,0	11,000	3,7	8,900	0,0	12,600	2,9	8,300	0,0	11,200	69,550
	Ghiringhelli Leonardo	2007	4,4	6,600	0,0	11,000	4,2	7,950	0,0	12,150	3,9	8,650	0,0	12,550	4,0	8,850	0,0	12,850	3,8	8,650	0,0	12,450	3,6	7,900	0,0	11,500	72,500
	Parmoli Martino	2007					3,5	7,700	0,0	11,200	4,2	8,750	0,0	12,950					3,8	8,700	0,0	12,500					36,650
	Beretta Davide	2007	3,8	4,300	0,0	8,100	2,6	6,300	0,0	8,900	3,1	8,350	0,0	11,450	4,0	8,950	0,0	12,950	3,2	8,550	0,0	11,750	3,3	7,200	0,0	10,500	63,650
	<b>Total</b>					<b>35,000</b>				<b>34,950</b>				<b>37,000</b>				<b>38,000</b>				<b>37,550</b>				<b>33,200</b>	<b>215,700</b>

13 Ungarn Honved

	Kovacs Boldizsar	2008	3,7	7,500	0,3	10,900	3,0	7,050	0,0	10,050	2,8	8,450	0,0	11,250	3,2	8,650	0,0	11,850	3,2	7,700	0,0	10,900	2,6	7,550	0,0	10,150	65,100
	Hamza Vargity Bence	2008	4,2	8,450	0,0	12,650	3,5	7,850	0,0	11,350	3,9	8,650	0,0	12,550	4,4	8,850	0,0	13,250	4,0	7,300	0,0	11,300	4,2	7,700	0,0	11,900	73,000
	Marton Andras	2009					4,1	8,400	0,0	12,500	3,6	8,650	0,0	12,250					3,5	8,700	0,0	12,200	2,6	5,100	0,0	7,700	44,650
	Kiraly Patrik	2008	3,8	7,900	0,6	11,100	4,5	7,750	0,0	12,250	3,9	8,150	0,0	12,050	4,0	8,750	0,0	12,750	3,7	8,200	0,0	11,900	3,6	6,400	0,0	10,000	70,050
	Yu Yeongbeom Christian	2010	3,6	8,100	0,0	11,700	3,4	8,500	0,0	11,900	3,0	8,400	0,0	11,400	2,4	8,400	0,1	10,700	3,6	7,700	0,0	11,300	2,9	8,350	0,0	11,250	68,250
	<b>Total</b>					<b>35,450</b>				<b>36,650</b>				<b>36,850</b>				<b>37,850</b>				<b>35,400</b>				<b>33,300</b>	<b>215,500</b>

14 Schweden







	Carminger Jasper	2007	4,1	6,950	0,0	11,050	3,7	6,000	0,0	9,700	3,4	7,950	0,3	11,050	4,0	8,800	0,1	12,700	3,6	8,250	0,0	11,850	2,9	8,600	0,0	11,500	67,850
	Bengtsson Ole	2009	4,0	7,650	0,0	11,650	2,6	8,200	0,0	10,800	2,4	8,650	0,3	10,750	4,0	8,700	0,1	12,600	3,2	7,950	0,0	11,150	2,5	8,300	0,0	10,800	67,750
	Altarac Viggo	2007	3,9	8,600	0,0	12,500	3,8	6,450	0,0	10,250	3,8	8,250	0,0	12,050	4,0	8,900	0,0	12,900	3,8	8,750	0,0	12,550	4,2	7,500	0,0	11,700	71,950
	Il-Sung Melander Oskar	2009	3,4	7,150	0,3	10,250	3,3	7,400	0,0	10,700	2,8	8,150	0,3	10,650	2,4	9,200	0,0	11,600	3,5	8,650	0,0	12,150	3,2	7,950	0,0	11,150	66,500
	Ericsson Kaspar	2007	4,2	7,800	0,0	12,000	3,4	7,400	0,0	10,800	3,5	8,300	0,0	11,800	4,0	8,150	0,0	12,150	3,6	8,800	0,0	12,400	3,0	8,600	0,0	11,600	70,750
	<b>Total</b>					<b>36,150</b>				<b>32,300</b>				<b>34,900</b>				<b>38,200</b>				<b>37,100</b>				<b>34,800</b>	<b>213,450</b>

15 Schweiz Zürich







	Oberholzer Nico	2006	4,6	8,100	0,0	12,700	3,5	7,300	0,0	10,800	4,0	8,500	0,0	12,500	4,0	9,100	0,0	13,100	4,5	6,200	0,0	10,700	4,8	7,250	0,0	12,050	71,850
	Iselin Nico	2011	4,0	5,900	0,0	9,900	2,7	7,200	0,3	9,600	2,8	8,050	0,0	10,850	4,0	8,900	0,0	12,900	3,7	7,800	0,0	11,500	2,7	6,800	0,0	9,500	64,250
	Holzer Lars	2010	3,4	8,450	0,3	11,550	4,0	8,050	0,0	12,050	2,9	8,250	0,0	11,150	2,4	9,150	0,0	11,550	3,4	9,150	0,0	12,550	2,4	8,400	0,0	10,800	69,650
	Ateyeh Omar	2007					4,5	5,750	0,0	10,250									3,2	7,950	0,0	11,150					21,400
	Böhm Alassane	2010	3,7	8,200	0,0	11,900	2,5	8,100	0,3	10,300	3,1	8,350	0,3	11,150	3,2	8,950	0,0	12,150	3,6	8,150	0,0	11,750	3,0	7,400	0,0	10,400	67,650
	<b>Total</b>					<b>36,150</b>				<b>33,150</b>				<b>34,800</b>				<b>38,150</b>				<b>35,800</b>				<b>33,250</b>	<b>211,300</b>

16 Italien Emilia Romana 1







TEAMS

Ran k	Name	Birth	D	E	pen		D	E	pen		D	E	pen		D	E	pen		D	E	pen		D	E	pen		TOTAL	
	Adamo Carlo	2007	4,0	5,450	0,0	9,450	4,3	7,400	0,0	11,700	3,5	7,750	0,0	11,250	4,0	8,650	0,0	12,650	3,5	8,600	0,0	12,100	3,7	7,650	0,0	11,350	68,500	
	Bertasi Andrea	2011	4,2	7,200	0,3	11,100	2,7	5,700	0,0	8,400	3,0	8,600	0,3	11,300	4,0	8,550	0,0	12,550	3,3	9,100	0,0	12,400	2,7	8,200	0,0	10,900	66,650	
	Cecconi Pietro	2007	3,7	7,450	0,6	10,550	3,1	8,050	0,0	11,150	3,3	6,650	0,3	9,650	4,0	7,500	0,0	11,500	3,5	7,500	0,0	11,000	3,5	7,800	0,0	11,300	65,150	
	Marchi Luca	2010	4,3	7,700	0,3	11,700	3,5	7,400	0,0	10,900	3,6	8,700	0,3	12,000	1,6	9,150	0,0	10,750	3,6	8,500	0,0	12,100	2,7	8,350	0,0	11,050	68,500	
	Percic Daniel	2010	3,3	8,750	0,3	11,750	2,1	6,650	3,0	5,750	2,7	8,050	0,0	10,750	2,2	9,100	0,0	11,300	3,4	8,700	0,0	12,100	2,7	8,250	0,0	10,950	62,600	
	<b>Total</b>					<b>34,550</b>				<b>33,750</b>				<b>34,550</b>				<b>36,700</b>				<b>36,600</b>				<b>33,700</b>	<b>209,850</b>	
<b>17</b>	<b>Turnakademie Ostschweiz</b>																											
	Erb Timon	2006	4,6	7,550	0,0	12,150	3,8	7,700	0,0	11,500	3,5	8,350	0,0	11,850	4,0	9,000	0,0	13,000	3,9	8,900	0,0	12,800	2,7	7,300	0,0	10,000	71,300	
	Hagios Gregory	2011	3,6	7,750	0,0	11,350	3,2	7,350	0,0	10,550	2,5	7,500	0,0	10,000					3,3	8,450	0,0	11,750	2,2	7,100	0,0	9,300	52,950	
	Keller Florian	2006	4,2	6,150	0,0	10,350	3,7	6,950	0,0	10,650	4,0	8,750	0,0	12,750	4,4	7,800	0,0	12,200	3,8	9,000	0,0	12,800	2,6	6,950	0,0	9,550	68,300	
	Krüger Max	2009	4,1	7,300	0,0	11,400	3,1	8,200	0,0	11,300	2,7	7,400	0,0	10,100	4,0	8,450	0,0	12,450	3,5	8,250	0,0	11,750	3,0	6,300	0,0	9,300	66,300	
	Widmaier Myro	2011	3,6	8,400	0,3	11,700	3,2	6,100	0,0	9,300	2,7	7,650	0,0	10,350	2,8	8,850	0,0	11,650					2,4	8,200	0,0	10,600	53,600	
	<b>Total</b>					<b>35,250</b>				<b>33,450</b>				<b>34,950</b>				<b>37,650</b>				<b>37,350</b>				<b>30,150</b>	<b>208,800</b>	
<b>18</b>	<b>Deutschland Bayern</b>																											
	Ernst Maximilian	2011	3,5	8,050	0,0	11,550	2,4	7,900	0,3	10,000	2,6	8,000	0,0	10,600	4,0	8,550	0,1	12,450	3,0	9,250	0,0	12,250	2,6	7,450	0,0	10,050	66,900	
	Loran Nikita	2011	3,3	8,350	0,3	11,350	2,2	8,000	0,3	9,900	2,2	8,200	0,3	10,100	2,4	8,400	0,1	10,700	3,0	9,200	0,0	12,200	2,4	8,050	0,0	10,450	64,700	
	Brick Phinyo	2010	4,2	7,950	0,1	12,050	3,7	7,950	0,0	11,650	3,4	8,450	0,0	11,850	4,0	8,900	0,0	12,900	3,8	8,750	0,0	12,550	2,8	8,400	0,0	11,200	72,200	
	Berger Tim	2011	3,5	8,000	0,3	11,200	2,3	7,800	0,3	9,800	2,7	8,550	0,0	11,250	2,8	9,250	0,0	12,050	2,9	9,200	0,0	12,100	2,2	8,350	0,0	10,550	66,950	
	Eren Levin	2010	3,4	8,550	0,3	11,650	2,7	8,150	0,0	10,850	2,8	8,350	0,3	10,850	2,4	8,750	0,0	11,150	2,5	7,950	0,0	10,450	2,7	7,650	0,0	10,350	65,300	
	<b>Total</b>					<b>35,250</b>				<b>32,500</b>				<b>33,950</b>				<b>37,400</b>				<b>37,000</b>				<b>32,200</b>	<b>208,300</b>	
<b>19</b>	<b>Wales</b>																											
	Winterborne Daniel	2006	4,1	7,400	0,3	11,200	2,7	6,650	0,0	9,350	4,0	7,950	0,0	11,950	4,0	8,900	0,0	12,900									45,400	
	Parry Iolo	2010	3,4	8,900	0,3	12,000	3,0	6,200	0,0	9,200	2,0	9,150	0,3	10,850	1,6	7,900	0,0	9,500	2,4	8,750	0,0	11,150	2,3	7,950	0,0	10,250	62,950	
	Lewis Jed	2009	4,2	7,850	0,0	12,050	2,2	8,500	0,3	10,400	2,9	8,100	0,3	10,700	3,2	8,850	0,3	11,750	3,7	7,800	0,0	11,500	3,2	7,400	0,0	10,600	67,000	
	Cotter Sammy	2009	4,1	7,600	0,1	11,600	3,5	6,100	0,0	9,600	3,7	6,800	0,3	10,200	4,0	8,650	0,3	12,350	3,8	7,300	0,0	11,100	3,7	7,350	0,0	11,050	65,900	
	Thomas Ioan	2008	4,2	7,300	0,0	11,500	2,9	5,250	0,0	8,150	3,1	7,500	0,3	10,300	4,0	9,050	0,0	13,050	3,0	7,750	0,0	10,750	3,2	7,750	0,0	10,950	64,700	
	<b>Total</b>					<b>35,650</b>				<b>29,350</b>				<b>33,500</b>				<b>38,300</b>				<b>33,750</b>				<b>32,600</b>	<b>203,150</b>	
<b>20</b>	<b>Italien Pro Patria</b>																											
	Pusceddu Thiago	2012	3,0	8,000	0,3	10,700	2,6	7,800	0,3	10,100	1,8	8,350	0,3	9,850	2,8	8,550	0,0	11,350	2,7	8,250	0,0	10,950	2,2	7,700	0,0	9,900	62,850	
	Canzi Giona	2013	3,4	7,900	0,3	11,000	2,6	6,750	0,3	9,050	2,6	8,800	0,0	11,400	2,2	9,000	0,0	11,200	2,8	9,100	0,0	11,900	2,6	8,350	0,0	10,950	65,500	
	Beretta Mattia	2011	4,0	8,200	0,3	11,900	3,6	8,350	0,0	11,950	2,9	8,700	0,3	11,300	2,8	8,600	0,0	11,400	3,6	8,500	0,0	12,100	2,8	7,200	0,0	10,000	68,650	
	Montoli Andrea	2012	3,1	8,350	0,3	11,150	2,2	8,200	0,3	10,100	2,0	7,650	0,3	9,350	2,2	8,700	0,0	10,900	2,6	7,900	0,0	10,500	2,4	6,750	0,0	9,150	61,150	
	Petruzzini Andrea	2012	3,4	7,250	0,3	10,350	2,2	5,600	0,3	7,500	2,3	8,650	0,3	10,650	2,2	8,800	0,0	11,000	2,6	9,300	0,0	11,900	2,4	8,100	0,0	10,500	61,900	
	<b>Total</b>					<b>34,050</b>				<b>32,150</b>				<b>33,350</b>				<b>33,950</b>				<b>35,900</b>				<b>31,450</b>	<b>200,850</b>	
<b>21</b>	<b>Norwegen Nordstrand</b>																											
	Barsnes-Simonsen Teodor	2007	4,0	7,700	0,1	11,600	2,2	6,650	3,0	5,850	3,3	7,000	0,3	10,000	4,0	8,550	0,0	12,550	3,1	8,300	0,0	11,400	2,4	7,800	0,0	10,200	61,600	

TEAMS

Ran k	Name	Birth	D	E	pen		D	E	pen		D	E	pen		D	E	pen		D	E	pen		D	E	pen		TOTAL	
	Clemensen Steffenrud Leo	2010	3,8	7,350	0,0	11,150	3,5	7,050	0,0	10,550	2,3	7,850	0,3	9,850	1,6	9,150	0,0	10,750	2,3	9,200	0,0	11,500	2,4	7,700	0,0	10,100	63,900	
	Strand-Gjernes Haakon	2010	3,4	9,000	0,3	12,100	3,4	8,450	0,0	11,850	2,0	8,750	0,3	10,450	2,2	8,900	0,0	11,100	3,0	9,200	0,0	12,200	2,6	7,800	0,0	10,400	68,100	
	Hvitstein Gamkinn August	2008	3,9	7,800	0,1	11,600	3,2	6,300	0,0	9,500	3,0	8,450	0,3	11,150	4,0	8,400	0,1	12,300	3,1	8,450	0,0	11,550	2,6	6,500	0,0	9,100	65,200	
	<b>Total</b>					<b>35,300</b>				<b>31,900</b>				<b>31,600</b>				<b>35,950</b>				<b>35,250</b>				<b>30,700</b>	<b>200,700</b>	
<b>22</b>	<b>Finnland 2</b>																											
	Sipinen Aaron	2013	3,0	8,400	0,3	11,100	2,2	6,600	0,3	8,500	2,2	7,350	0,3	9,250	1,6	8,950	0,0	10,550	2,5	9,000	0,0	11,500	1,6	6,850	3,0	5,450	56,350	
	Penttinen Anton	2010	3,7	8,050	0,0	11,750	4,1	7,800	0,0	11,900	2,3	8,600	0,3	10,600	2,4	8,100	0,3	10,200	3,3	7,850	0,0	11,150	2,8	7,250	0,0	10,050	65,650	
	Junnila Topias	2010	3,2	6,600	0,3	9,500	2,0	7,600	3,0	6,600	2,5	8,750	0,0	11,250	2,2	7,800	0,3	9,700	3,0	8,200	0,0	11,200	2,6	6,850	0,0	9,450	57,700	
	Gumpinger Felix	2010	3,4	8,150	0,3	11,250	2,7	7,650	0,0	10,350	2,0	8,550	0,3	10,250	2,2	7,850	0,0	10,050	2,3	9,000	0,0	11,300	2,1	7,800	0,0	9,900	63,100	
	Seppänen Aarne	2010	4,2	8,550	0,0	12,750	2,6	8,000	0,0	10,600	2,7	8,600	0,3	11,000	4,0	8,800	0,0	12,800	3,2	8,450	0,0	11,650	3,3	7,850	0,0	11,150	69,950	
	<b>Total</b>					<b>35,750</b>				<b>32,850</b>				<b>32,850</b>				<b>33,550</b>				<b>34,450</b>				<b>31,100</b>	<b>200,550</b>	
<b>23</b>	<b>Oberösterreich</b>																											
	Sailer Marcel	2011	3,0	8,600	0,3	11,300	3,5	7,350	0,0	10,850	2,7	8,100	0,0	10,800	2,8	7,600	0,0	10,400	3,0	8,800	0,0	11,800	2,7	7,700	0,0	10,400	65,550	
	Neumüller Benedikt	2013	2,3	8,350	0,3	10,350	2,2	7,600	0,3	9,500	2,0	7,650	0,3	9,350	1,6	8,850	0,0	10,450	2,2	8,200	0,0	10,400	1,6	6,950	0,0	8,550	58,600	
	Ennsbrunner Benedikt	2012	3,4	7,950	0,3	11,050	2,2	7,400	0,3	9,300	1,6	9,050	0,3	10,350	1,6	9,300	0,0	10,900	2,2	9,050	0,0	11,250	1,9	8,250	0,0	10,150	63,000	
	Koller Nils	2013	3,3	8,400	0,3	11,400	2,0	7,200	3,3	5,900	2,0	8,800	0,3	10,500	1,6	9,100	0,0	10,700	2,2	8,950	0,0	11,150	1,6	6,500	0,0	8,100	57,750	
	Neumüller Felix	2010	3,4	8,500	0,3	11,600	2,7	7,150	0,0	9,850	2,8	8,700	0,0	11,500	2,8	8,950	0,0	11,750	3,4	8,300	0,0	11,700	2,6	8,350	0,0	10,950	67,350	
	<b>Total</b>					<b>34,300</b>				<b>30,200</b>				<b>32,800</b>				<b>33,350</b>				<b>34,750</b>				<b>31,500</b>	<b>196,900</b>	
<b>24</b>	<b>Catalonia Spanien</b>																											
	Ruiz Adria	2010	4,0	4,950	0,3	8,650	3,7	7,100	0,0	10,800	2,7	6,850	0,3	9,250	4,0	8,200	0,1	12,100	3,4	7,450	0,0	10,850	3,4	7,700	0,0	11,100	62,750	
	Barris Gabriel	2007					3,9	7,850	0,0	11,750					0,0	0,000	0,0	0,000									11,750	
	Plasencia Guerau	2007	4,3	6,700	0,0	11,000	2,5	8,350	0,0	10,850	3,2	8,550	0,3	11,450	4,0	8,300	0,0	12,300	3,5	7,450	0,0	10,950	2,6	7,350	0,0	9,950	66,500	
	Martino Ricard	2009	4,0	5,750	0,0	9,750	2,2	7,100	3,0	6,300	3,7	8,050	0,3	11,450	4,0	7,550	0,0	11,550	3,4	7,850	0,0	11,250	2,9	8,200	0,0	11,100	61,400	
	<b>Total</b>					<b>29,400</b>				<b>33,400</b>				<b>32,150</b>				<b>35,950</b>				<b>33,050</b>				<b>32,150</b>	<b>196,100</b>	
<b>25</b>	<b>Italien Emilia Romana 2</b>																											
	Tabangkura Mark Erwin	2012	3,4	8,550	0,3	11,650	2,4	8,350	0,3	10,450	2,1	8,500	0,3	10,300	2,8	7,950	0,0	10,750	2,5	7,250	0,0	9,750	2,4	8,950	0,0	11,350	64,250	
	Berarellt Francesco	2011	3,8	7,450	0,3	10,950	2,9	5,450	0,0	8,350	2,2	8,000	0,3	9,900	2,8	8,900	0,0	11,700	2,6	8,550	0,0	11,150	2,7	8,500	0,0	11,200	63,250	
	Ferrari Edoardo	2009	3,8	8,100	0,0	11,900	2,5	7,150	0,0	9,650	2,3	8,000	0,3	10,000	2,8	8,700	0,0	11,500	3,4	7,400	0,0	10,800	2,3	7,650	0,0	9,950	63,800	
	<b>Total</b>					<b>34,500</b>				<b>28,450</b>				<b>30,200</b>				<b>33,950</b>				<b>31,700</b>				<b>32,500</b>	<b>191,300</b>	
<b>26</b>	<b>Niederlande Zwolle</b>																											
	Delshadzadeh Alireza	2006					2,2	8,450	0,3	10,350	3,6	7,900	0,0	11,500	4,0	8,700	0,0	12,700	4,0	7,800	0,0	11,800	2,6	8,567	0,0	11,167	57,517	
	Hoksbergen Herman	2007	4,1	7,050	0,3	10,850	2,2	8,200	0,3	10,100	2,6	7,100	0,3	9,400	2,4	8,850	0,0	11,250	3,5	6,700	0,0	10,200	3,6	5,000	0,0	8,600	60,400	
	Duijzend Fabian	2010	3,2	8,050	0,0	11,250	2,4	6,900	0,0	9,300	2,0	6,150	0,3	7,850	2,2	8,900	0,0	11,100	1,9	7,400	0,0	9,300	1,8	4,600	0,0	6,400	55,200	

TEAMS

Ran k	Name	Birth	D	E	pen		D	E	pen		D	E	pen		D	E	pen		D	E	pen		D	E	pen		TOTAL
	Ligtenbarg Puck	2012	3,3	5,700	0,3	8,700	2,2	5,800	0,0	8,000	2,0	8,700	0,3	10,400	2,2	7,700	0,1	9,800	3,3	7,950	0,0	11,250	1,1	8,050	0,0	9,150	57,300
	Miftari Sepp	2012	3,4	5,150	0,3	8,250	2,2	6,300	0,3	8,200	2,1	8,400	0,3	10,200	1,6	9,100	0,0	10,700	2,2	4,100	0,0	6,300	1,7	8,000	0,0	9,700	53,350
	<b>Total</b>					<b>30,800</b>				<b>29,750</b>				<b>32,100</b>				<b>35,050</b>				<b>33,250</b>				<b>30,017</b>	<b>190,967</b>
<b>27</b>	<b>Österreich Süd</b>																										
	Meusburger Paul	2011	3,3	7,250	0,3	10,250	2,1	5,950	0,3	7,750	1,6	8,450	0,3	9,750	1,6	8,900	0,0	10,500	2,3	7,950	0,0	10,250	1,1	6,800	0,0	7,900	56,400
	Krammer David	2012	3,2	7,350	0,3	10,250	2,2	6,650	0,3	8,550	2,0	8,300	0,3	10,000	2,2	8,900	0,1	11,000	2,2	7,900	0,0	10,100	1,1	7,300	0,0	8,400	58,300
	Arkhipov Vladimir	2013	2,8	8,550	0,3	11,050	2,1	7,500	0,3	9,300	1,7	8,900	0,3	10,300	1,6	8,800	0,0	10,400	2,4	7,700	0,0	10,100	1,7	7,800	0,0	9,500	60,650
	Schmidt Max	2011	3,4	8,150	0,3	11,250	2,2	8,500	0,3	10,400	2,0	8,950	0,3	10,650	2,8	8,600	0,3	11,100	3,0	8,850	0,0	11,850	2,0	8,150	0,0	10,150	65,400
	Lipp Constantin	2008	3,6	7,850	0,0	11,450	1,4	4,100	5,3	0,200	2,7	8,100	0,3	10,500	1,6	9,250	0,0	10,850	2,2	8,700	0,0	10,900					43,900
	<b>Total</b>					<b>33,750</b>				<b>28,250</b>				<b>31,450</b>				<b>32,950</b>				<b>33,000</b>				<b>28,050</b>	<b>187,450</b>
<b>28</b>	<b>Schweiz Turnfabrik</b>																										
	Lingg Nelio	2012	3,2	6,900	0,3	9,800	3,5	5,250	0,0	8,750	2,2	7,550	0,3	9,450	1,6	8,950	0,0	10,550	2,4	7,050	0,0	9,450					48,000
	Damur Gilles	2013	2,9	7,550	0,3	10,150	2,2	7,300	0,0	9,500	2,2	7,700	0,3	9,600	1,6	9,000	0,0	10,600	2,3	7,700	0,0	10,000					49,850
	Sturzenegger Nando	2012	3,2	7,600	0,3	10,500					2,2	7,450	0,3	9,350	2,4	8,950	0,1	11,250	2,6	7,950	0,0	10,550	1,4	7,250	3,0	5,650	47,300
	Thomi Lukas	2010	3,5	7,650	0,4	10,750	3,3	3,500	0,0	6,800	2,5	7,250	0,0	9,750	2,4	8,400	0,0	10,800	3,1	6,300	0,0	9,400	2,2	8,100	0,0	10,300	57,800
	Meier Nik	2013	2,8	7,250	0,3	9,750					2,0	8,400	0,3	10,100	1,6	8,900	0,0	10,500	1,7	7,650	0,0	9,350	1,4	8,200	4,0	5,600	45,300
	<b>Total</b>					<b>31,400</b>				<b>25,050</b>				<b>29,450</b>				<b>32,650</b>				<b>30,000</b>				<b>21,550</b>	<b>170,100</b>