












AG1

Ran k	Name	Birth	Team	D	E	pen		D	E	pen		D	E	pen		D	E	pen		D	E	pen		D	E	pen		TOTAL
1	Lindpointner Vincent	2006	Österreich	4,6	8,650	0,0	13,250	4,0	8,100	0,0	12,100	4,4	8,550	0,0	12,950	4,8	9,100	0,0	13,900	3,6	9,100	0,0	12,700	3,5	8,000	0,0	11,500	76,400
2	Hickey James	2007	Irland	4,6	7,850	0,1	12,350	5,2	8,250	0,0	13,450	3,7	8,250	0,0	11,950	4,8	8,950	0,0	13,750	3,6	8,400	0,0	12,000	3,5	7,850	0,0	11,350	74,850
3	Olmanst Florient	2007	Belgien	4,2	8,450	0,3	12,350	3,9	8,250	0,0	12,150	3,4	8,950	0,0	12,350	4,0	8,950	0,1	12,850	3,9	8,950	0,0	12,850	3,8	7,650	0,0	11,450	74,000
4	Delaye Antonin	2007	Frankreich	4,8	8,850	0,0	13,650	4,4	6,400	0,0	10,800	3,8	7,500	0,0	11,300	4,8	9,150	0,0	13,950	4,5	7,450	0,0	11,950	3,6	8,300	0,0	11,900	73,550
5	Liger Paul	2007	Frankreich	4,4	7,550	0,0	11,950	4,5	7,200	0,0	11,700	4,0	8,200	0,0	12,200	4,0	8,500	0,1	12,400	4,3	8,550	0,0	12,850	3,5	8,100	0,0	11,600	72,700
6	Nikkola Niilo	2007	Finnland 1	4,2	7,700	0,0	11,900	3,9	8,050	0,0	11,950	3,5	8,600	0,0	12,100	4,0	9,050	0,0	13,050	3,2	9,200	0,0	12,400	2,6	8,600	0,0	11,200	72,600
6	Marko Levente	2007	Ungarn KSI	4,1	8,800	0,0	12,900	4,1	7,500	0,0	11,600	4,0	8,250	0,0	12,250	4,0	9,300	0,0	13,300	3,9	7,500	0,0	11,400	2,8	8,350	0,0	11,150	72,600
8	Ghiringhelli Leonardo	2007	Italien Torino	4,4	6,600	0,0	11,000	4,2	7,950	0,0	12,150	3,9	8,650	0,0	12,550	4,0	8,850	0,0	12,850	3,8	8,650	0,0	12,450	3,6	7,900	0,0	11,500	72,500
9	Tavares Julian	2006	Australien	4,2	6,900	0,0	11,100	4,5	7,950	0,0	12,450	3,9	7,100	0,0	11,000	4,0	9,300	0,0	13,300	3,9	8,450	0,0	12,350	3,7	8,500	0,0	12,200	72,400
10	Kalinic Tomás	2007	TJ Sokol Brno I	4,4	7,950	0,0	12,350	3,8	5,900	0,0	9,700	4,0	8,500	0,0	12,500	4,0	9,200	0,0	13,200	3,9	8,300	0,0	12,200	4,1	8,150	0,0	12,250	72,200
11	Corda Alessio	2007	Belgien	4,9	7,700	0,1	12,500	4,2	7,850	0,0	12,050	3,1	9,050	0,3	11,850	4,8	8,900	0,0	13,700	4,0	8,150	0,0	12,150	2,6	7,250	0,0	9,850	72,100
11	Gullbrandsson Tage	2007	Norwegen Oslo	3,8	8,350	0,0	12,150	3,6	8,100	0,0	11,700	3,4	8,150	0,0	11,550	4,0	9,100	0,0	13,100	3,2	8,950	0,0	12,150	3,0	8,450	0,0	11,450	72,100
13	Koivunen Aleksi	2007	Finnland 1	4,1	8,550	0,0	12,650	3,6	8,050	0,0	11,650	3,5	8,550	0,0	12,050	4,0	9,200	0,0	13,200	3,5	8,200	0,0	11,700	3,6	7,150	0,0	10,750	72,000
14	Altarac Viggo	2007	Schweden	3,9	8,600	0,0	12,500	3,8	6,450	0,0	10,250	3,8	8,250	0,0	12,050	4,0	8,900	0,0	12,900	3,8	8,750	0,0	12,550	4,2	7,500	0,0	11,700	71,950
15	Oberholzer Nico	2006	Schweiz Zürich	4,6	8,100	0,0	12,700	3,5	7,300	0,0	10,800	4,0	8,500	0,0	12,500	4,0	9,100	0,0	13,100	4,5	6,200	0,0	10,700	4,8	7,250	0,0	12,050	71,850
16	Richards-Leacock Jeamiah	2007	England	4,5	8,650	0,0	13,150	2,9	6,700	0,0	9,600	3,6	8,350	0,3	11,650	4,8	8,850	0,0	13,650	3,6	8,300	0,0	11,900	3,7	8,050	0,0	11,750	71,700
17	Erb Timon	2006	Turnakademie Ostschweiz	4,6	7,550	0,0	12,150	3,8	7,700	0,0	11,500	3,5	8,350	0,0	11,850	4,0	9,000	0,0	13,000	3,9	8,900	0,0	12,800	2,7	7,300	0,0	10,000	71,300
18	Maltsev Ivan	2007	Norwegen Oslo	4,5	7,000	0,0	11,500	4,0	7,600	0,0	11,600	3,9	7,350	0,0	11,250	4,0	9,200	0,0	13,200	3,6	8,200	0,0	11,800	4,0	7,700	0,0	11,700	71,050
19	Ericsson Kaspar	2007	Schweden	4,2	7,800	0,0	12,000	3,4	7,400	0,0	10,800	3,5	8,300	0,0	11,800	4,0	8,150	0,0	12,150	3,6	8,800	0,0	12,400	3,0	8,600	0,0	11,600	70,750
20	Porter Oliver	2007	England	4,6	5,750	0,0	10,350	4,7	7,200	0,0	11,900	4,2	8,600	0,0	12,800	4,8	8,750	0,1	13,450	4,5	6,650	0,0	11,150	4,4	6,550	0,0	10,950	70,600
21	Pytel Max	2007	Irland	4,3	5,950	0,0	10,250	3,1	8,550	0,0	11,650	3,5	8,150	0,0	11,650	4,0	9,050	0,1	12,950	3,2	8,950	0,0	12,150	3,5	8,350	0,0	11,850	70,500
22	Saggers Evan	2006	Australien	4,4	7,600	0,0	12,000	3,6	5,950	0,0	9,550	3,6	8,700	0,0	12,300	5,2	7,700	0,0	12,900	3,8	8,600	0,0	12,400	3,9	7,050	0,0	10,950	70,100
23	Possamai Leonardo	2007	Italien Torino	4,1	7,900	0,1	11,900	3,6	8,000	0,0	11,600	3,0	8,550	0,3	11,250	1,6	9,400	0,0	11,000	3,7	8,900	0,0	12,600	2,9	8,300	0,0	11,200	69,550
24	Lukes Jan	2006	TJ Sokol Brno I	3,8	8,050	0,0	11,850	3,2	6,600	0,0	9,800	3,6	8,250	0,0	11,850	3,2	8,800	0,0	12,000	3,3	9,100	0,0	12,400	3,2	7,400	0,0	10,600	68,500
24	Adamo Carlo	2007	Italien Emilia Romana 1	4,0	5,450	0,0	9,450	4,3	7,400	0,0	11,700	3,5	7,750	0,0	11,250	4,0	8,650	0,0	12,650	3,5	8,600	0,0	12,100	3,7	7,650	0,0	11,350	68,500
26	Keller Florian	2006	Turnakademie Ostschweiz	4,2	6,150	0,0	10,350	3,7	6,950	0,0	10,650	4,0	8,750	0,0	12,750	4,4	7,800	0,0	12,200	3,8	9,000	0,0	12,800	2,6	6,950	0,0	9,550	68,300
27	Carminger Jasper	2007	Schweden	4,1	6,950	0,0	11,050	3,7	6,000	0,0	9,700	3,4	7,950	0,3	11,050	4,0	8,800	0,1	12,700	3,6	8,250	0,0	11,850	2,9	8,600	0,0	11,500	67,850
28	Pataki Oliver	2007	Ungarn KSI	4,4	6,050	0,2	10,250	3,6	8,450	0,0	12,050	2,5	8,300	0,0	10,800	3,2	9,000	0,0	12,200	3,4	8,950	0,0	12,350	2,8	7,000	0,0	9,800	67,450
29	Stoß Benjamin	2006	Finnland 1	4,1	7,550	0,0	11,650	2,7	7,000	0,0	9,700	2,4	8,400	0,3	10,500	4,0	8,750	0,3	12,450	3,1	8,800	0,0	11,900	2,9	7,900	0,0	10,800	67,000
30	Plasencia Guerau	2007	Catalonia Spanien	4,3	6,700	0,0	11,000	2,5	8,350	0,0	10,850	3,2	8,550	0,3	11,450	4,0	8,300	0,0	12,300	3,5	7,450	0,0	10,950	2,6	7,350	0,0	9,950	66,500
31	Furlato Fabio	2007	Italien Torino	4,4	7,700	0,0	12,100	3,1	7,600	0,0	10,700	3,1	8,400	0,0	11,500	4,0	8,200	0,0	12,200	3,2	8,600	0,0	11,800	2,6	5,400	0,0	8,000	66,300







**Future Cup 2024**  
**22.11.-23.11.2024 Linz**  
**AG1**

Ran k	Name	Birth	Team	D	E	pen		D	E	pen		D	E	pen		D	E	pen	<b>T</b>	D	E	pen		D	E	pen		TOTAL
32	Cecconi Pietro	2007	Italien Emilia Romana 1	3,7	7,450	0,6	10,550	3,1	8,050	0,0	11,150	3,3	6,650	0,3	9,650	4,0	7,500	0,0	11,500	3,5	7,500	0,0	11,000	3,5	7,800	0,0	11,300	65,150
33	Andersen Jacob	2007	Norwegen Oslo	3,8	7,350	0,0	11,150	3,6	7,050	0,0	10,650	3,3	6,650	0,0	9,950	4,0	8,600	0,1	12,500	2,2	7,100	0,0	9,300	3,0	8,350	0,0	11,350	64,900
34	Beretta Davide	2007	Italien Torino	3,8	4,300	0,0	8,100	2,6	6,300	0,0	8,900	3,1	8,350	0,0	11,450	4,0	8,950	0,0	12,950	3,2	8,550	0,0	11,750	3,3	7,200	0,0	10,500	63,650
35	Barsnes-Simonsen Teodor	2007	Norwegen Nordstrand	4,0	7,700	0,1	11,600	2,2	6,650	3,0	5,850	3,3	7,000	0,3	10,000	4,0	8,550	0,0	12,550	3,1	8,300	0,0	11,400	2,4	7,800	0,0	10,200	61,600
36	Hoksbergen Herman	2007	Niederlande Zwolle	4,1	7,050	0,3	10,850	2,2	8,200	0,3	10,100	2,6	7,100	0,3	9,400	2,4	8,850	0,0	11,250	3,5	6,700	0,0	10,200	3,6	5,000	0,0	8,600	60,400
37	Halibi Abudie	2006	Irland	4,4	7,900	0,0	12,300					3,6	8,000	0,0	11,600	4,0	9,050	0,0	13,050	3,2	7,600	0,0	10,800	3,7	7,900	0,0	11,600	59,350
38	Delshadzadeh Alireza	2006	Niederlande Zwolle					2,2	8,450	0,3	10,350	3,6	7,900	0,0	11,500	4,0	8,700	0,0	12,700	4,0	7,800	0,0	11,800	2,6	8,567	0,0	11,167	57,517
39	van Hauerbeke Yacine	2007	Belgien	4,6	8,100	0,0	12,700					4,3	8,450	0,0	12,750	4,0	9,100	0,0	13,100					2,8	8,800	0,0	11,600	50,150
40	Mangen Ben	2007	Luxemburg	3,9	5,900	0,0	9,800					0,0	0,000	0,0	0,000	4,0	8,900	0,1	12,800	3,5	8,900	0,0	12,400	3,3	7,900	0,0	11,200	46,200
41	Winterborne Daniel	2006	Wales	4,1	7,400	0,3	11,200	2,7	6,650	0,0	9,350	4,0	7,950	0,0	11,950	4,0	8,900	0,0	12,900									45,400
42	Pryce Cody	2007	Australien					3,6	4,500	0,0	8,100	3,6	7,750	0,0	11,350					3,9	8,150	0,0	12,050	3,8	7,500	0,0	11,300	42,800
43	Parmoli Martino	2007	Italien Torino					3,5	7,700	0,0	11,200	4,2	8,750	0,0	12,950					3,8	8,700	0,0	12,500					36,650
44	Pfeiffer Lenny	2007	OÖ Wels	3,4	6,900	0,3	10,000									2,4	8,800	0,0	11,200					2,1	4,500	0,0	6,600	27,800
45	Eisenring Linus	2007	Turnakademie Ostschweiz					3,9	8,200	0,0	12,100	3,6	8,750	0,0	12,350													24,450
46	Ateyeh Omar	2007	Schweiz Zürich					4,5	5,750	0,0	10,250									3,2	7,950	0,0	11,150					21,400
47	Barris Gabriel	2007	Catalonia Spanien					3,9	7,850	0,0	11,750					0,0	0,000	0,0	0,000									11,750

# Future Cup 2024

## 22.11.-23.11.2024 Linz

### AG2

Ran k	Name	Birth	Team	D	E	pen		D	E	pen		D	E	pen		D	E	pen		D	E	pen		D	E	pen		TOTAL
1	Horvath Aron	2009	Ungarn NT	4,3	8,100	0,0	12,400	3,2	8,700	0,0	11,900	3,6	8,750	0,0	12,350	5,2	8,000	0,0	13,200	3,7	9,050	0,0	12,750	3,5	8,400	0,0	11,900	74,500
2	Hazeltom Finlay	2008	England	4,5	8,450	0,0	12,950	4,3	8,050	0,0	12,350	3,5	8,450	0,3	11,650	4,8	9,050	0,1	13,750	3,7	7,800	0,0	11,500	3,1	8,650	0,0	11,750	73,950
3	Kiss Zeteny	2008	Ungarn NT	3,9	8,500	0,0	12,400	3,9	8,450	0,0	12,350	3,8	8,550	0,3	12,050	4,0	8,800	0,0	12,800	4,0	8,200	0,0	12,200	3,9	8,050	0,0	11,950	73,750
4	Hamza Vargity Bence	2008	Ungarn Honved	4,2	8,450	0,0	12,650	3,5	7,850	0,0	11,350	3,9	8,650	0,0	12,550	4,4	8,850	0,0	13,250	4,0	7,300	0,0	11,300	4,2	7,700	0,0	11,900	73,000
5	Gal Kristof	2008	Ungarn NT	4,3	7,900	0,0	12,200	3,8	7,750	0,0	11,550	4,1	8,550	0,0	12,650	4,0	8,750	0,0	12,750	4,1	8,200	0,0	12,300	3,8	7,650	0,0	11,450	72,900
6	Daruka Noel	2008	Ungarn NT	3,8	8,350	0,0	12,150	3,0	8,650	0,0	11,650	3,6	8,550	0,0	12,150	4,0	9,250	0,0	13,250	3,6	8,250	0,0	11,850	3,0	8,650	0,0	11,650	72,700
7	Wachter Samuel	2009	Österreich	4,4	8,400	0,0	12,800	3,8	6,450	0,0	10,250	3,9	8,450	0,0	12,350	4,0	9,050	0,0	13,050	3,8	8,450	0,0	12,250	4,1	7,850	0,0	11,950	72,650
8	Strypstein Noe	2008	Belgien	3,9	8,000	0,0	11,900	4,3	7,800	0,0	12,100	3,7	8,100	0,3	11,500	4,0	8,400	0,1	12,300	3,6	9,050	0,0	12,650	4,0	8,000	0,0	12,000	72,450
9	Sarosi Peter	2009	Ungarn NT	4,0	8,650	0,0	12,650	3,4	8,400	0,0	11,800	4,2	8,350	0,0	12,550	4,0	8,800	0,0	12,800	3,8	8,650	0,0	12,450	2,4	7,750	0,0	10,150	72,400
10	Hagen Luca	2009	Österreich	4,2	7,800	0,0	12,000	3,9	7,100	0,0	11,000	3,6	7,850	0,0	11,450	4,8	8,400	0,3	12,900	4,0	8,550	0,0	12,550	3,0	8,650	0,0	11,650	71,550
11	Lehtisalo Iiro	2008	Finnland 1	4,2	7,050	0,1	11,150	3,8	7,950	0,0	11,750	3,6	8,200	0,0	11,800	4,0	9,250	0,0	13,250	3,3	9,000	0,0	12,300	2,7	8,350	0,0	11,050	71,300
11	Stovne-Bjornsen Noah	2008	Norwegen Oslo	4,6	8,150	0,0	12,750	3,4	8,300	0,0	11,700	3,4	8,250	0,0	11,650	4,8	8,900	0,0	13,700	3,3	8,700	0,0	12,000	2,3	7,200	0,0	9,500	71,300
13	Miggitsch Michael	2008	Österreich	4,2	8,450	0,0	12,650	3,0	8,600	0,3	11,300	3,6	7,750	0,0	11,350	4,8	8,700	0,3	13,200	3,7	8,450	0,0	12,150	3,0	7,500	0,0	10,500	71,150
14	Toropenko Maxim	2009	Italien Pro Patria	4,1	7,750	0,0	11,850	3,2	7,550	0,0	10,750	3,0	8,700	0,0	11,700	4,0	8,600	0,1	12,500	3,4	9,050	0,0	12,450	3,2	7,800	0,0	11,000	70,250
15	Tieste Henry	2009	Australien	4,3	7,800	0,1	12,000	3,8	7,600	0,0	11,400	3,3	8,000	0,0	11,300	4,8	8,950	0,0	13,750	3,4	7,850	0,0	11,250	2,6	7,750	0,0	10,350	70,050
15	Kiraly Patrik	2008	Ungarn Honved	3,8	7,900	0,6	11,100	4,5	7,750	0,0	12,250	3,9	8,150	0,0	12,050	4,0	8,750	0,0	12,750	3,7	8,200	0,0	11,900	3,6	6,400	0,0	10,000	70,050
15	Péli Dominik	2008	Ungarn KSI	4,2	8,050	0,4	11,850	3,8	8,500	0,0	12,300	3,7	7,850	0,0	11,550	3,2	8,950	0,0	12,150	2,9	7,800	0,0	10,700	3,4	8,100	0,0	11,500	70,050
18	Bartosovsky Jan	2009	TJ Sokol Brno I	3,8	8,400	0,0	12,200	3,3	8,150	0,0	11,450	2,7	8,250	0,0	10,950	2,8	9,200	0,1	11,900	3,0	9,300	0,0	12,300	2,8	8,250	0,0	11,050	69,850
19	Pedder Dexter	2008	England	3,7	6,700	0,1	10,300	4,1	8,200	0,0	12,300	4,0	8,500	0,0	12,500	2,8	8,850	0,0	11,650	4,2	8,100	0,0	12,300	4,1	6,250	0,0	10,350	69,400
20	Clarke Rory	2008	England	4,1	7,700	0,0	11,800	3,4	7,900	0,0	11,300	2,9	8,000	0,0	10,900	4,0	9,150	0,0	13,150	3,8	5,700	0,0	9,500	3,2	8,150	0,0	11,350	68,000
21	Bengtsson Ole	2009	Schweden	4,0	7,650	0,0	11,650	2,6	8,200	0,0	10,800	2,4	8,650	0,3	10,750	4,0	8,700	0,1	12,600	3,2	7,950	0,0	11,150	2,5	8,300	0,0	10,800	67,750
22	Jaakola Topi	2008	Finnland 1	4,0	7,550	0,0	11,550	2,8	7,050	0,0	9,850	3,9	8,150	0,0	12,050	4,0	8,300	0,0	12,300	3,0	8,250	0,0	11,250	2,7	8,000	0,0	10,700	67,700
23	Wu Elijah	2009	Australien	4,1	8,250	0,3	12,050	3,5	7,250	0,0	10,750	3,8	7,950	0,0	11,750	4,0	8,950	0,1	12,850	3,5	7,600	0,0	11,100	3,5	5,450	0,0	8,950	67,450
24	Jolivet Tom	2009	Frankreich	4,2	8,400	0,0	12,600	3,1	6,450	0,0	9,550	3,0	5,000	0,0	8,000	4,0	8,900	0,1	12,800	3,7	9,000	0,0	12,700	3,4	8,300	0,0	11,700	67,350
25	Jaros Milan	2008	TJ Sokol Brno I	3,8	8,000	0,0	11,800	3,8	5,150	0,0	8,950	3,6	8,150	0,0	11,750	2,8	8,800	0,0	11,600	3,2	8,600	0,0	11,800	3,6	7,800	0,0	11,400	67,300
26	Lewis Jed	2009	Wales	4,2	7,850	0,0	12,050	2,2	8,500	0,3	10,400	2,9	8,100	0,3	10,700	3,2	8,850	0,3	11,750	3,7	7,800	0,0	11,500	3,2	7,400	0,0	10,600	67,000
27	Il-Sung Melander Oskar	2009	Schweden	3,4	7,150	0,3	10,250	3,3	7,400	0,0	10,700	2,8	8,150	0,3	10,650	2,4	9,200	0,0	11,600	3,5	8,650	0,0	12,150	3,2	7,950	0,0	11,150	66,500
28	Krüger Max	2009	Turnakademie Ostschweiz	4,1	7,300	0,0	11,400	3,1	8,200	0,0	11,300	2,7	7,400	0,0	10,100	4,0	8,450	0,0	12,450	3,5	8,250	0,0	11,750	3,0	6,300	0,0	9,300	66,300
29	Cotter Sammy	2009	Wales	4,1	7,600	0,1	11,600	3,5	6,100	0,0	9,600	3,7	6,800	0,3	10,200	4,0	8,650	0,3	12,350	3,8	7,300	0,0	11,100	3,7	7,350	0,0	11,050	65,900
30	McCarthy Alexander	2009	Finnland	3,7	7,200	0,0	10,900	2,5	7,250	0,0	9,750	2,4	8,500	0,3	10,600	3,2	8,900	0,0	12,100	3,0	8,900	0,0	11,900	2,6	7,550	0,0	10,150	65,400
31	Hvitstein Gamkinn August	2008	Norwegen Nordstrand	3,9	7,800	0,1	11,600	3,2	6,300	0,0	9,500	3,0	8,450	0,3	11,150	4,0	8,400	0,1	12,300	3,1	8,450	0,0	11,550	2,6	6,500	0,0	9,100	65,200
32	Kovacs Boldizsar	2008	Ungarn Honved	3,7	7,500	0,3	10,900	3,0	7,050	0,0	10,050	2,8	8,450	0,0	11,250	3,2	8,650	0,0	11,850	3,2	7,700	0,0	10,900	2,6	7,550	0,0	10,150	65,100

Future Cup 2024  
22.11.-23.11.2024 Linz









AG2

Ran k	Name	Birth	Team	D	E	pen		D	E	pen		D	E	pen		D	E	pen		D	E	pen		D	E	pen		TOTAL
33	Thomas Ioan	2008	Wales	4,2	7,300	0,0	11,500	2,9	5,250	0,0	8,150	3,1	7,500	0,3	10,300	4,0	9,050	0,0	13,050	3,0	7,750	0,0	10,750	3,2	7,750	0,0	10,950	64,700
34	Ferrari Edoardo	2009	Italien Emilia Romana 2	3,8	8,100	0,0	11,900	2,5	7,150	0,0	9,650	2,3	8,000	0,3	10,000	2,8	8,700	0,0	11,500	3,4	7,400	0,0	10,800	2,3	7,650	0,0	9,950	63,800
35	Martino Ricard	2009	Catalonia Spanien	4,0	5,750	0,0	9,750	2,2	7,100	3,0	6,300	3,7	8,050	0,3	11,450	4,0	7,550	0,0	11,550	3,4	7,850	0,0	11,250	2,9	8,200	0,0	11,100	61,400
36	Kozák Edmond	2008	Ungarn KSI	4,3	7,750	0,0	12,050	2,3	4,400	3,3	3,400	3,4	8,350	0,0	11,750	4,0	9,150	0,0	13,150	2,8	8,900	0,0	11,700	3,4	5,650	0,0	9,050	61,100
37	Waal Kristoffer	2008	Norwegen Oslo	3,6	7,300	0,3	10,600	3,3	5,150	0,0	8,450	2,1	7,850	0,3	9,650	2,8	8,700	0,0	11,500	2,8	7,300	0,0	10,100	2,1	6,850	0,0	8,950	59,250
38	Rolin Maxime	2009	Belgien	3,8	8,300	0,3	11,800	3,1	7,300	0,0	10,400					4,0	8,950	0,0	12,950	3,6	8,500	0,0	12,100	2,9	8,900	0,0	11,800	59,050
39	Balazs Jeremy	2008	Österreich	4,6	7,750	0,0	12,350					3,8	8,350	0,0	12,150					4,0	9,000	0,0	13,000	3,7	8,750	0,0	12,450	49,950
40	Neumann Josef	2009	Australien					4,0	7,000	0,0	11,000	4,0	7,850	0,0	11,850					2,8	8,000	0,0	10,800	3,4	7,850	0,0	11,250	44,900
41	Marton Andras	2009	Ungarn Honved					4,1	8,400	0,0	12,500	3,6	8,650	0,0	12,250					3,5	8,700	0,0	12,200	2,6	5,100	0,0	7,700	44,650
42	Lipp Constantin	2008	Österreich Süd	3,6	7,850	0,0	11,450	1,4	4,100	5,3	0,200	2,7	8,100	0,3	10,500	1,6	9,250	0,0	10,850	2,2	8,700	0,0	10,900					43,900
43	Barbo Sondre	2009	Norwegen Oslo					3,7	6,300	0,0	10,000	2,6	8,000	0,0	10,600					2,2	9,350	0,0	11,550	2,5	7,900	0,0	10,400	42,550





**Future Cup 2024**  
**22.11.-23.11.2024 Linz**  
**AG3**

Ran k	Name	Birth	Team	D	E	pen		D	E	pen		D	E	pen		D	E	pen		D	E	pen		D	E	pen		TOTAL
1	Golovin Volodymyr	2010	Ukraine	5,2	7,800	0,0	13,000	5,8	5,250	0,0	11,050	4,4	8,950	0,0	13,350	4,8	8,950	0,1	13,650	5,8	8,350	0,6	13,550	5,4	7,050	0,0	12,450	77,050
2	Sindelka David	2010	TJ Sokol Brno I	4,1	8,600	0,0	12,700	3,8	8,750	0,0	12,550	2,9	8,150	0,0	11,050	4,0	9,050	0,0	13,050	4,0	8,550	0,0	12,550	3,5	8,550	0,0	12,050	73,950
3	Brick Phinyo	2010	Deutschland Bayern	4,2	7,950	0,1	12,050	3,7	7,950	0,0	11,650	3,4	8,450	0,0	11,850	4,0	8,900	0,0	12,900	3,8	8,750	0,0	12,550	2,8	8,400	0,0	11,200	72,200
4	Santucci Tiléo	2012	Frankreich	4,1	6,950	0,3	10,750	3,6	7,400	0,0	11,000	3,7	7,650	0,0	11,350	4,0	9,200	0,0	13,200	3,6	8,650	0,0	12,250	3,1	8,450	0,0	11,550	70,100
4	Hickey Matthew	2010	Irland	3,7	8,800	0,3	12,200	4,1	8,550	0,0	12,650	2,8	7,850	0,0	10,650	2,4	8,600	0,0	11,000	3,6	8,650	0,0	12,250	2,9	8,450	0,0	11,350	70,100
6	Seppänen Aarne	2010	Finnland 2	4,2	8,550	0,0	12,750	2,6	8,000	0,0	10,600	2,7	8,600	0,3	11,000	4,0	8,800	0,0	12,800	3,2	8,450	0,0	11,650	3,3	7,850	0,0	11,150	69,950
7	Holzer Lars	2010	Schweiz Zürich	3,4	8,450	0,3	11,550	4,0	8,050	0,0	12,050	2,9	8,250	0,0	11,150	2,4	9,150	0,0	11,550	3,4	9,150	0,0	12,550	2,4	8,400	0,0	10,800	69,650
8	Kinsella Evan	2010	Irland	3,8	8,650	0,0	12,450	2,8	8,150	0,0	10,950	3,6	8,100	0,0	11,700	4,0	8,300	0,3	12,000	3,5	7,500	0,0	11,000	3,4	7,400	0,0	10,800	68,900
9	Anselm Jacques	2012	Frankreich	3,6	7,900	0,3	11,200	3,4	7,350	0,0	10,750	3,5	8,000	0,0	11,500	3,2	8,950	0,0	12,150	3,8	8,550	0,0	12,350	3,3	7,600	0,0	10,900	68,850
10	Beretta Mattia	2011	Italien Pro Patria	4,0	8,200	0,3	11,900	3,6	8,350	0,0	11,950	2,9	8,700	0,3	11,300	2,8	8,600	0,0	11,400	3,6	8,500	0,0	12,100	2,8	7,200	0,0	10,000	68,650
11	Marchi Luca	2010	Italien Emilia Romana 1	4,3	7,700	0,3	11,700	3,5	7,400	0,0	10,900	3,6	8,700	0,3	12,000	1,6	9,150	0,0	10,750	3,6	8,500	0,0	12,100	2,7	8,350	0,0	11,050	68,500
12	Yu Yeongbeom Christian	2010	Ungarn Honved	3,6	8,100	0,0	11,700	3,4	8,500	0,0	11,900	3,0	8,400	0,0	11,400	2,4	8,400	0,1	10,700	3,6	7,700	0,0	11,300	2,9	8,350	0,0	11,250	68,250
13	Strand-Gjernes Haakon	2010	Norwegen Nordstrand	3,4	9,000	0,3	12,100	3,4	8,450	0,0	11,850	2,0	8,750	0,3	10,450	2,2	8,900	0,0	11,100	3,0	9,200	0,0	12,200	2,6	7,800	0,0	10,400	68,100
14	Böhm Alassane	2010	Schweiz Zürich	3,7	8,200	0,0	11,900	2,5	8,100	0,3	10,300	3,1	8,350	0,3	11,150	3,2	8,950	0,0	12,150	3,6	8,150	0,0	11,750	3,0	7,400	0,0	10,400	67,650
15	Neumüller Felix	2010	Oberösterreich	3,4	8,500	0,3	11,600	2,7	7,150	0,0	9,850	2,8	8,700	0,0	11,500	2,8	8,950	0,0	11,750	3,4	8,300	0,0	11,700	2,6	8,350	0,0	10,950	67,350
16	Lukács Gábor	2010	Ungarn KSI	3,7	8,600	0,0	12,300	3,9	7,450	0,0	11,350	3,7	8,400	0,0	12,100	4,0	8,700	0,1	12,600	3,6	7,600	0,0	11,200	3,3	4,350	0,0	7,650	67,200
17	Berger Tim	2011	Deutschland Bayern	3,5	8,000	0,3	11,200	2,3	7,800	0,3	9,800	2,7	8,550	0,0	11,250	2,8	9,250	0,0	12,050	2,9	9,200	0,0	12,100	2,2	8,350	0,0	10,550	66,950
18	Ernst Maximilian	2011	Deutschland Bayern	3,5	8,050	0,0	11,550	2,4	7,900	0,3	10,000	2,6	8,000	0,0	10,600	4,0	8,550	0,1	12,450	3,0	9,250	0,0	12,250	2,6	7,450	0,0	10,050	66,900
19	Bertasi Andrea	2011	Italien Emilia Romana 1	4,2	7,200	0,3	11,100	2,7	5,700	0,0	8,400	3,0	8,600	0,3	11,300	4,0	8,550	0,0	12,550	3,3	9,100	0,0	12,400	2,7	8,200	0,0	10,900	66,650
20	Penttinen Anton	2010	Finnland 2	3,7	8,050	0,0	11,750	4,1	7,800	0,0	11,900	2,3	8,600	0,3	10,600	2,4	8,100	0,3	10,200	3,3	7,850	0,0	11,150	2,8	7,250	0,0	10,050	65,650
21	Sailer Marcel	2011	Oberösterreich	3,0	8,600	0,3	11,300	3,5	7,350	0,0	10,850	2,7	8,100	0,0	10,800	2,8	7,600	0,0	10,400	3,0	8,800	0,0	11,800	2,7	7,700	0,0	10,400	65,550
22	Canzi Giona	2013	Italien Pro Patria	3,4	7,900	0,3	11,000	2,6	6,750	0,3	9,050	2,6	8,800	0,0	11,400	2,2	9,000	0,0	11,200	2,8	9,100	0,0	11,900	2,6	8,350	0,0	10,950	65,500
23	Schmidt Max	2011	Österreich Süd	3,4	8,150	0,3	11,250	2,2	8,500	0,3	10,400	2,0	8,950	0,3	10,650	2,8	8,600	0,3	11,100	3,0	8,850	0,0	11,850	2,0	8,150	0,0	10,150	65,400
24	Eren Levin	2010	Deutschland Bayern	3,4	8,550	0,3	11,650	2,7	8,150	0,0	10,850	2,8	8,350	0,3	10,850	2,4	8,750	0,0	11,150	2,5	7,950	0,0	10,450	2,7	7,650	0,0	10,350	65,300
25	Loran Nikita	2011	Deutschland Bayern	3,3	8,350	0,3	11,350	2,2	8,000	0,3	9,900	2,2	8,200	0,3	10,100	2,4	8,400	0,1	10,700	3,0	9,200	0,0	12,200	2,4	8,050	0,0	10,450	64,700
26	Iselin Nico	2011	Schweiz Zürich	4,0	5,900	0,0	9,900	2,7	7,200	0,3	9,600	2,8	8,050	0,0	10,850	4,0	8,900	0,0	12,900	3,7	7,800	0,0	11,500	2,7	6,800	0,0	9,500	64,250
26	Tabangkura Mark Erwin	2012	Italien Emilia Romana 2	3,4	8,550	0,3	11,650	2,4	8,350	0,3	10,450	2,1	8,500	0,3	10,300	2,8	7,950	0,0	10,750	2,5	7,250	0,0	9,750	2,4	8,950	0,0	11,350	64,250
28	Clementsén Steffenrud Leo	2010	Norwegen Nordstrand	3,8	7,350	0,0	11,150	3,5	7,050	0,0	10,550	2,3	7,850	0,3	9,850	1,6	9,150	0,0	10,750	2,3	9,200	0,0	11,500	2,4	7,700	0,0	10,100	63,900

# Future Cup 2024

## 22.11.-23.11.2024 Linz









### AG3

Ran k	Name	Birth	Team	D	E	pen		D	E	pen		D	E	pen		D	E	pen		D	E	pen		D	E	pen		TOTAL
29	Berarellt Francesco	2011	Italien Emilia Romana 2	3,8	7,450	0,3	10,950	2,9	5,450	0,0	8,350	2,2	8,000	0,3	9,900	2,8	8,900	0,0	11,700	2,6	8,550	0,0	11,150	2,7	8,500	0,0	11,200	63,250
29	Kristen Axberg Emil	2010	Norwegen Oslo	3,9	5,400	0,0	9,300	3,9	5,700	0,0	9,600	2,5	8,500	0,3	10,700	2,8	8,750	0,1	11,450	3,0	9,050	0,0	12,050	3,2	6,950	0,0	10,150	63,250
31	Gumpinger Felix	2010	Finnland 2	3,4	8,150	0,3	11,250	2,7	7,650	0,0	10,350	2,0	8,550	0,3	10,250	2,2	7,850	0,0	10,050	2,3	9,000	0,0	11,300	2,1	7,800	0,0	9,900	63,100
32	Ennsbrunner Benedikt	2012	Oberösterreich	3,4	7,950	0,3	11,050	2,2	7,400	0,3	9,300	1,6	9,050	0,3	10,350	1,6	9,300	0,0	10,900	2,2	9,050	0,0	11,250	1,9	8,250	0,0	10,150	63,000
33	Parry Iolo	2010	Wales	3,4	8,900	0,3	12,000	3,0	6,200	0,0	9,200	2,0	9,150	0,3	10,850	1,6	7,900	0,0	9,500	2,4	8,750	0,0	11,150	2,3	7,950	0,0	10,250	62,950
34	Pusceddu Thiago	2012	Italien Pro Patria	3,0	8,000	0,3	10,700	2,6	7,800	0,3	10,100	1,8	8,350	0,3	9,850	2,8	8,550	0,0	11,350	2,7	8,250	0,0	10,950	2,2	7,700	0,0	9,900	62,850
35	Ruiz Adria	2010	Catalonia Spanien	4,0	4,950	0,3	8,650	3,7	7,100	0,0	10,800	2,7	6,850	0,3	9,250	4,0	8,200	0,1	12,100	3,4	7,450	0,0	10,850	3,4	7,700	0,0	11,100	62,750
36	Percic Daniel	2010	Italien Emilia Romana 1	3,3	8,750	0,3	11,750	2,1	6,650	3,0	5,750	2,7	8,050	0,0	10,750	2,2	9,100	0,0	11,300	3,4	8,700	0,0	12,100	2,7	8,250	0,0	10,950	62,600
37	Stovne-Bjornsen Jakob	2010	Norwegen Oslo	4,2	6,050	0,0	10,250	2,5	6,600	0,0	9,100	2,1	8,100	0,3	9,900	4,0	8,900	0,0	12,900	3,2	7,000	0,0	10,200	2,1	7,950	0,0	10,050	62,400
38	Petruzzi Andrea	2012	Italien Pro Patria	3,4	7,250	0,3	10,350	2,2	5,600	0,3	7,500	2,3	8,650	0,3	10,650	2,2	8,800	0,0	11,000	2,6	9,300	0,0	11,900	2,4	8,100	0,0	10,500	61,900
39	Montoli Andrea	2012	Italien Pro Patria	3,1	8,350	0,3	11,150	2,2	8,200	0,3	10,100	2,0	7,650	0,3	9,350	2,2	8,700	0,0	10,900	2,6	7,900	0,0	10,500	2,4	6,750	0,0	9,150	61,150
40	Arkhypov Vladimir	2013	Österreich Süd	2,8	8,550	0,3	11,050	2,1	7,500	0,3	9,300	1,7	8,900	0,3	10,300	1,6	8,800	0,0	10,400	2,4	7,700	0,0	10,100	1,7	7,800	0,0	9,500	60,650
41	Neumüller Benedikt	2013	Oberösterreich	2,3	8,350	0,3	10,350	2,2	7,600	0,3	9,500	2,0	7,650	0,3	9,350	1,6	8,850	0,0	10,450	2,2	8,200	0,0	10,400	1,6	6,950	0,0	8,550	58,600
42	Krammer David	2012	Österreich Süd	3,2	7,350	0,3	10,250	2,2	6,650	0,3	8,550	2,0	8,300	0,3	10,000	2,2	8,900	0,1	11,000	2,2	7,900	0,0	10,100	1,1	7,300	0,0	8,400	58,300
43	Thomi Lukas	2010	Schweiz Turnfabrik	3,5	7,650	0,4	10,750	3,3	3,500	0,0	6,800	2,5	7,250	0,0	9,750	2,4	8,400	0,0	10,800	3,1	6,300	0,0	9,400	2,2	8,100	0,0	10,300	57,800
44	Koller Nils	2013	Oberösterreich	3,3	8,400	0,3	11,400	2,0	7,200	3,3	5,900	2,0	8,800	0,3	10,500	1,6	9,100	0,0	10,700	2,2	8,950	0,0	11,150	1,6	6,500	0,0	8,100	57,750
45	Junnila Topias	2010	Finnland 2	3,2	6,600	0,3	9,500	2,0	7,600	3,0	6,600	2,5	8,750	0,0	11,250	2,2	7,800	0,3	9,700	3,0	8,200	0,0	11,200	2,6	6,850	0,0	9,450	57,700
46	Ligtenburg Puck	2012	Niederlande Zwolle	3,3	5,700	0,3	8,700	2,2	5,800	0,0	8,000	2,0	8,700	0,3	10,400	2,2	7,700	0,1	9,800	3,3	7,950	0,0	11,250	1,1	8,050	0,0	9,150	57,300
47	Meusburger Paul	2011	Österreich Süd	3,3	7,250	0,3	10,250	2,1	5,950	0,3	7,750	1,6	8,450	0,3	9,750	1,6	8,900	0,0	10,500	2,3	7,950	0,0	10,250	1,1	6,800	0,0	7,900	56,400
48	Sipinen Aaron	2013	Finnland 2	3,0	8,400	0,3	11,100	2,2	6,600	0,3	8,500	2,2	7,350	0,3	9,250	1,6	8,950	0,0	10,550	2,5	9,000	0,0	11,500	1,6	6,850	3,0	5,450	56,350
49	McBain Reuben	2011	Schottland	3,7	6,650	0,0	10,350	2,2	7,550	0,3	9,450	2,0	8,150	0,3	9,850	2,4	8,400	0,1	10,700	2,9	7,350	0,0	10,250	2,0	3,600	0,0	5,600	56,200
50	Duijzend Fabian	2010	Niederlande Zwolle	3,2	8,050	0,0	11,250	2,4	6,900	0,0	9,300	2,0	6,150	0,3	7,850	2,2	8,900	0,0	11,100	1,9	7,400	0,0	9,300	1,8	4,600	0,0	6,400	55,200
51	Widmaier Myro	2011	Turnakademie Ostschweiz	3,6	8,400	0,3	11,700	3,2	6,100	0,0	9,300	2,7	7,650	0,0	10,350	2,8	8,850	0,0	11,650					2,4	8,200	0,0	10,600	53,600
52	Miftari Sepp	2012	Niederlande Zwolle	3,4	5,150	0,3	8,250	2,2	6,300	0,3	8,200	2,1	8,400	0,3	10,200	1,6	9,100	0,0	10,700	2,2	4,100	0,0	6,300	1,7	8,000	0,0	9,700	53,350
53	Hagios Gregory	2011	Turnakademie Ostschweiz	3,6	7,750	0,0	11,350	3,2	7,350	0,0	10,550	2,5	7,500	0,0	10,000				3,3	8,450	0,0	11,750	2,2	7,100	0,0	9,300	52,950	
54	Damur Gilles	2013	Schweiz Turnfabrik	2,9	7,550	0,3	10,150	2,2	7,300	0,0	9,500	2,2	7,700	0,3	9,600	1,6	9,000	0,0	10,600	2,3	7,700	0,0	10,000					49,850
55	Lingg Nelio	2012	Schweiz Turnfabrik	3,2	6,900	0,3	9,800	3,5	5,250	0,0	8,750	2,2	7,550	0,3	9,450	1,6	8,950	0,0	10,550	2,4	7,050	0,0	9,450					48,000
56	Sturzenegger Nando	2012	Schweiz Turnfabrik	3,2	7,600	0,3	10,500					2,2	7,450	0,3	9,350	2,4	8,950	0,1	11,250	2,6	7,950	0,0	10,550	1,4	7,250	3,0	5,650	47,300
57	Meier Nik	2013	Schweiz Turnfabrik	2,8	7,250	0,3	9,750					2,0	8,400	0,3	10,100	1,6	8,900	0,0	10,500	1,7	7,650	0,0	9,350	1,4	8,200	4,0	5,600	45,300
58	Halliday Chrisopher	2010	Schottland					2,9	8,500	0,3	11,100	3,0	8,150	0,3	10,850					3,4	8,200	0,0	11,600	2,9	7,400	0,0	10,300	43,850
59	Luttinger Michael	2011	OÖ Wels	2,8	7,050	0,3	9,550					2,8	7,400	0,3	9,900	2,2	8,650	0,0	10,850					2,0	7,000	0,0	9,000	39,300



AG3

Ran k	Name	Birth	Team	D	E	pen		D	E	pen		D	E	pen		D	E	pen		D	E	pen		D	E	pen		TOTAL
60	Baltic Borna	2012	Kroatien Hrvatski Sokol					3,1	8,300	0,0	11,400	1,6	8,050	0,3	9,350					2,5	8,300	0,0	10,800					31,550
61	Bielen Slavko	2014	Kroatien Hrvatski Sokol	3,4	8,800	0,3	11,900									1,6	9,200	0,0	10,800									22,700
62	Varga Noe	2011	Schweiz Turnfabrik					3,6	7,450	0,0	11,050																11,050	